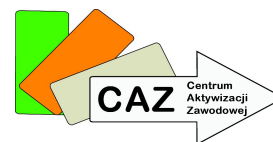




**POWIATOWY URZĄD PRACY W ŻYWCU  
CENTRUM AKTYWIZACJI ZAWODOWEJ**



ul. Łączna 28, 34-300 Żywiec  
telefon: (33) 475-75-00, fax: (33) 475-75-51  
www.pup.zywiec.pl, e-mail: kazy@praca.gov.pl

---

**MONITORING ZAWODÓW  
DEFICYTOWYCH  
I NADWYŻKOWYCH  
W POWIECIE ŻYWIECKIM  
ZA 2013 ROK**

**CZĘŚĆ DRUGA  
PROGNOSTYCZNA**

**Absolwenci szkół ponadgimnazjalnych**

**Żywiec, lipiec 2014r.**

## Spis treści

<b>Wstęp.....</b>	<b>3</b>
<b>1. Analiza struktury absolwentów szkół ponadgimnazjalnych w powiecie żywieckim w 2013r.....</b>	<b>4</b>
<b>2. Przewidywani absolwenci szkół ponadgimnazjalnych w powiecie żywieckim w 2014r.....</b>	<b>16</b>
<b>Wnioski.....</b>	<b>20</b>
<b>Spis tabel.....</b>	<b>22</b>
<b>Spis wykresów.....</b>	<b>22</b>

## WSTĘP

Monitoring zawodów deficytowych i nadwyżkowych opracowywany przez powiatowe urzędy pracy składa się z dwóch części. Pierwsza część diagnostyczna przedstawia ogólną sytuację na rynku pracy oraz analizuje podaż i popyt na pracę. Druga część tzw. prognostyczna zawiera analizę bezrobocia i zawodów wśród absolwentów szkół ponadgimnazjalnych.

Niniejsze opracowanie stanowi **drugą część monitoringu zawodów deficytowych i nadwyżkowych w powiecie żywieckim w 2013r.**

Informacje na temat liczby absolwentów szkół ponadgimnazjalnych oraz przewidywanej liczbie absolwentów według zawodów pozwolą określić kierunki szkoleń dla osób bezrobotnych, a także stanowić będą pomoc dla placówek oświatowych w ustalaniu kierunków, poziomu, struktury i treści kształcenia zawodowego.

W drugiej części monitoringu zawodów deficytowych i nadwyżkowych za 2013 rok znajdują się wyniki oparte na badaniach Głównego Urzędu Statystycznego oraz dane o uczniach z bazy Systemu Informacji Oświatowej MEN. Wyniki badań zostały dodatkowo uzupełnione przez Powiatowy Urząd Pracy w Żywcu o liczbę bezrobotnych absolwentów zarejestrowanych na koniec 2013 roku w poszczególnych zawodach, które następnie udostępniono na stronie internetowej: [www.mz.praca.gov.pl](http://www.mz.praca.gov.pl) (tablica 4.1 oraz tablica 4.2).

W zaleceniach do opracowania monitoringu zawodów deficytowych i nadwyżkowych Ministerstwo Pracy i Polityki Społecznej używa pojęcia absolwent, którego nie definiuje ustawa o promocji zatrudnienia i instytucjach rynku pracy z dnia 20 kwietnia 2004r. (Dz. U. z 2013r. poz. 674 późn. zm.).

W niniejszym opracowaniu pojęcie **bezrobotny absolwent** oznaczać będzie osobę, która w 2013r. ukończyła szkołę ponadgimnazjalną i zarejestrowała się w minionym roku jako osoba bezrobotna w Powiatowym Urzędzie Pracy w Żywcu.

## 1. Analiza struktury absolwentów szkół ponadgimnazjalnych w powiecie żywieckim w 2013r.

W powiecie żywieckim funkcjonuje **46 szkół ponadgimnazjalnych**, które kształcą uczniów na poziomie policealnym, średnim zawodowym (licea i technika), średnim ogólnokształcącym oraz zasadniczym zawodowym.

Szkoły te zlokalizowane są głównie na terenie miasta Żywca. Jednakże, dalszą naukę można kontynuować także w szkołach ponadgimnazjalnych znajdujących się w Milówce, Węgierskiej Górcie, Łodygowicach, a także Koszarawie Bystrej.

**Tabela Nr 1**

**Kierunki kształcenia zawodowego w szkołach ponadgimnazjalnych w powiecie żywieckim**

Lp.	Nazwa szkoły	Kierunki kształcenia zawodowego
1.	Policealna Szkoła dla Dorosłych w Żywcu	<b>Technik budownictwa Technik bezpieczeństwa i higieny pracy Technik ekonomista Technik administracji Technik rachunkowości Kucharz Technik usług fryzjerskich Technik usług kosmetycznych Technik turystyki wiejskiej</b>
2.	Policealne Studium Zawodowe w Żywcu Zakład Doskonalenia Zawodowego w Katowicach	<b>Technik bezpieczeństwa i higieny pracy</b>
3.	Policealna Szkoła Rachunkowości w Żywcu	<b>Technik rachunkowości</b>
4.	Policealna Szkoła Farmacji Nr 2 w Żywcu	<b>Technik farmaceutyczny</b>
5.	Policealna Szkoła Ratownictwa Medycznego Nr 5 w Żywcu	<b>Ratownik medyczny</b>
6.	Policealna Szkoła Zawodowa w Żywcu	<b>Technik rachunkowości Technik usług kosmetycznych Technik ochrony fizycznej osób i mienia</b>
7.	Policealna Szkoła Medyczna	<b>Technik farmaceutyczny</b>
8.	Technikum Fryzjerskie w Żywcu Zakładu Doskonalenia Zawodowego w Żywcu	<b>Technik usług fryzjerskich</b>
9.	Technikum Uzupełniające dla Dorosłych w Żywcu Zakładu Doskonalenia Zawodowego w Katowicach	<b>Kucharz Technik handlowiec</b>
10.	Technikum Nr 5 w Żywcu	<b>Technik pojazdów samochodowych</b>

11.	Technikum Nr 3 w Żywcu	<b>Technik żywienia i gospodarstwa domowego</b> <b>Technik ekonomista</b> <b>Technik organizacji reklamy</b> <b>Technik organizacji usług gastronomicznych</b> <b>Technik handlowiec</b>
12.	Technikum w Milówce	<b>Technik żywienia i gospodarstwa domowego</b> <b>Technik ekonomista</b> <b>Technik informatyk</b> <b>Technik hotelarstwa</b>
13.	Technikum Uzupełniające dla Dorosłych Nr 1 w Żywcu	<b>Technik budownictwa</b> <b>Technik elektryk</b> <b>Technik mechanik</b>
14.	Technikum Nr 1 w Żywcu	<b>Technik elektryk</b> <b>Technik elektronik</b> <b>Technik mechatronik</b> <b>Technik mechanik</b> <b>Technik urządzeń i systemów energii odnawialnej</b> <b>Technik teleinformatyk</b> <b>Technik informatyk</b>
15.	Technikum Nr 4 w Żywcu	<b>Technik analityk</b> <b>Technik leśnik</b> <b>Technik ochrony środowiska</b> <b>Technik informatyk</b>
16.	Technikum w Węgierskiej Górcie	<b>Technik mechatronik</b> <b>Technik mechanik</b> <b>Technik informatyk</b> <b>Technik obsługi turystycznej</b>
17.	Technikum Nr 2 w Żywcu	<b>Technik geodeta</b> <b>Technik budownictwa</b> <b>Technik urządzeń sanitarnych</b> <b>Technik cyfrowych procesów graficznych</b> <b>Technik architektury krajobrazu</b> <b>Technik usług fryzjerskich</b>
18.	Technikum Nr 6 w Żywcu	<b>Technik hodowca koni</b> <b>Technik żywienia i gospodarstwa domowego</b> <b>Technik obsługi turystycznej</b> <b>Technik hotelarstwa</b>
19.	Technikum Uzupełniające dla Dorosłych w Żywcu	<b>Technik agrobiznesu</b> <b>Kucharz</b>
20.	I Liceum Ogólnokształcące im. M. Kopernika w Żywcu	<b>Bez zawodu</b>
21.	Liceum Ogólnokształcące dla Dorosłych Nr 1 w Żywcu	<b>Bez zawodu</b>
22.	Liceum Ogólnokształcące dla Młodzieży Nr 7 w Żywcu	<b>Bez zawodu</b>

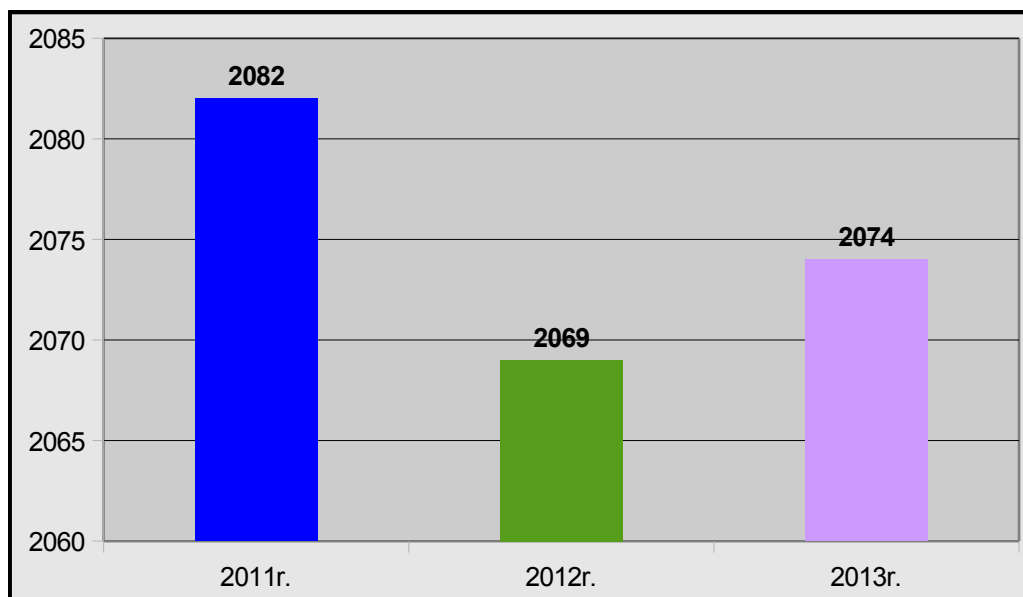
23.	Szkoła Mistrzostwa Sportowego w Żywcu	<b>Bez zawodu</b>
24.	V Liceum Ogólnokształcące w Żywcu	<b>Bez zawodu</b>
25.	III Liceum Ogólnokształcące - Szkoła Sportowa w Żywcu	<b>Bez zawodu</b>
26.	Niepubliczne Liceum Ogólnokształcące – Szkoła Mistrzostwa Sportowego im. Żywieckich Habsburgów	<b>Bez zawodu</b>
27.	Niepubliczne Liceum Ogólnokształcące Szkoła Mistrzostwa Sportowego Sportów Olimpijskich w Żywcu	<b>Bez zawodu</b>
28.	Liceum Ogólnokształcące dla Dorosłych w Żywcu	<b>Bez zawodu</b>
29.	Liceum Ogólnokształcące dla Dorosłych w Żywcu Zakładu Doskonalenia Zawodowego w Katowicach	<b>Bez zawodu</b>
30.	Liceum Ogólnokształcące Mistrzostwa Sportowego w Żywcu	<b>Bez zawodu</b>
31.	Uzupełniające Liceum Ogólnokształcące dla Dorosłych w Żywcu Nr 2	<b>Bez zawodu</b>
32.	Uzupełniające Liceum Ogólnokształcące dla Dorosłych w Żywcu	<b>Bez zawodu</b>
33.	Niepubliczne Liceum Ogólnokształcące Fundacji Królowej Jadwigi w Koszarawie Bystrej	<b>Bez zawodu</b>
34.	Liceum Ogólnokształcące im. Władysława Jagiełły w Łodygowicach	<b>Bez zawodu</b>
35.	Uzupełniające Liceum Ogólnokształcące im. Władysława Jagiełły w Łodygowicach	<b>Bez zawodu</b>
36.	Liceum Ogólnokształcące w Milówce	<b>Bez zawodu</b>
37.	Liceum Ogólnokształcące dla Dorosłych w Milówce	<b>Bez zawodu</b>
38.	Liceum Ogólnokształcące Uzupełniające dla Dorosłych w Milówce	<b>Bez zawodu</b>
39.	Zasadnicza Szkoła Zawodowa Nr 6 w Żywcu	<b>Kucharz</b>
40.	Zasadnicza Szkoła Zawodowa w Żywcu Zakładu Doskonalenia Zawodowego w Katowicach	<b>Kucharz Kucharz małej gastronomii Fryzjer</b>
41.	Zasadnicza Szkoła Nr 4 w Żywcu	<b>Blacharz samochodowy Mechanik pojazdów samochodowych Elektromechanik pojazdów samochodowych</b>
42.	Zasadnicza Szkoła Zawodowa Nr 3 w Żywcu	<b>Kucharz Kucharz małej gastronomii Sprzedawca Rzeźnik-wędliniarz Cukiernik</b>

		<b>Piekarz</b>
43.	Zasadnicza Szkoła Zawodowa w Milówce	<b>Kucharz Kucharz małej gastronomii</b>
44.	Zasadnicza Szkoła Zawodowa Nr 1 w Żywcu	<b>Operator obrabiarek skrawających Elektryk</b>
45.	Zasadnicza Szkoła Zawodowa Nr 2 w Żywcu	<b>Fotograf Kucharz Fryzjer Murarz Kamieniarz Cieśla Monter instalacji i urządzeń sanitarnych Malarz-tapeciarz Lakiernik Rzeźnik-wędliniarz Piekarz Stolarz</b>
46.	Zasadnicza Szkoła Zawodowa Nr 5 w Żywcu	<b>Kucharz Kucharz małej gastronomii Mechanik-operator pojazdów i maszyn rolniczych</b>

Zgodnie z danymi statystycznymi, dostępnymi w aplikacji: monitoring zawodów deficytowych i nadwyżkowych ([www.mz.praca.gov.pl](http://www.mz.praca.gov.pl)) w **2013 roku** szkoły ponadgimnazjalne z terenu powiatu żywieckiego ukończyło łącznie **2 074 absolwentów**. Liczba ta w porównaniu do 2012 roku zwiększyła się o 5 osób, natomiast w stosunku do 2011 roku jest ona mniejsza o 8 osób.

### Wykres Nr 1

#### Liczba absolwentów szkół ponadgimnazjalnych w latach 2011-2013

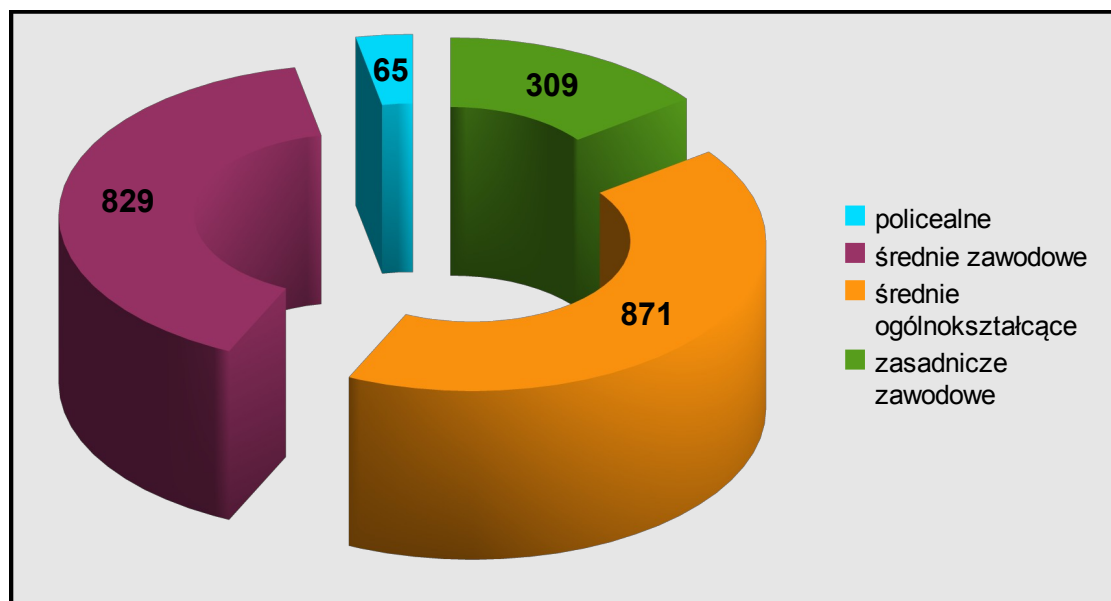


Analizując poziom wykształcenia wśród absolwentów w 2013r. należy stwierdzić, że największą grupę stanowili absolwenci liceów ogólnokształcących – **871 osób**, następnie absolwenci szkół średnich zawodowych (technika i licea zawodowe) – **829 osób**. Z kolei liczba osób kończących szkoły zasadnicze zawodowe wynosiła **309 osób**, a szkół policealnych **65 osób**.



## Wykres Nr 2

### Poziom wykształcenia absolwentów szkół ponadgimnazjalnych w 2013r.



Absolwenci szkół gimnazjalnych najczęściej zainteresowani są kontynuowaniem nauki w szkołach średnich ogólnokształcących oraz szkołach średnich zawodowych.

Jednak młode osoby kończąc naukę w szkole o profilu ogólnym nie zdobywają żadnych kwalifikacji zawodowych i to właśnie one najczęściej mają problemy ze znalezieniem zatrudnienia, ponieważ pracodawcy oczekują od kandydatów posiadania odpowiednich uprawnień lub umiejętności zawodowych. Dlatego absolwenci szkół ogólnokształcących decydują się zazwyczaj na dalszą edukację na uczelniach wyższych lub w szkołach policealnych.

Natomiast absolwenci szkół średnich zawodowych lub szkół zasadniczych zawodowych stają się często dla pracodawców pożądanymi kandydatami do pracy, ponieważ posiadają wiedzę teoretyczną z poszczególnej branży, popartą praktykami zawodowymi, a także legitymują się dyplomem potwierdzającym kwalifikacje zawodowe.

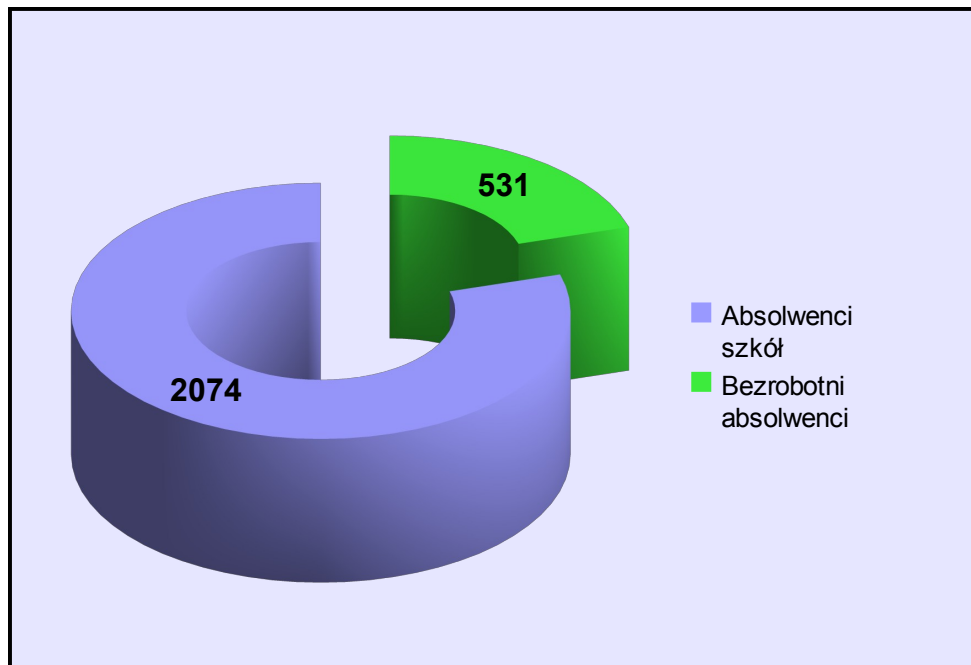
Część absolwentów kończących szkoły ponadgimnazjalne zainteresowana jest poszukiwaniem pracy za pośrednictwem Powiatowego Urzędu Pracy w Żywcu.

Na koniec 2013r. w rejestrze osób bezrobotnych tutejszego Urzędu figurowało **531 osób (6,36% ogółu bezrobotnych)**, które ukończyły w ubiegłym roku szkoły ponadgimnazjalne na terenie powiatu żywieckiego, z których **18 osób** posiadało wykształcenie policealne, **187 osób** wykształcenie średnie zawodowe,

**157 osób** wykształcenie średnie ogólnokształcące oraz **169 osób** wykształcenie zasadnicze zawodowe.

### Wykres Nr 3

**Liczba absolwentów szkół ponadgimnazjalnych w 2013r. oraz liczba bezrobotnych absolwentów zarejestrowanych w Powiatowym Urzędzie Pracy w Żywcu w 2013r.**



Liczba bezrobotnych absolwentów w 2013 roku w porównaniu do 2012 roku roku zwiększyła się o 146 osób. Wzrost liczby bezrobotnych absolwentów spowodowany jest m.in. brakiem odpowiednich kwalifikacji zawodowych, ale także brakiem doświadczenia zawodowego.

Biorąc pod uwagę oferty pracy zgłaszane do tutejszego Urzędu należy zauważyć, że pracodawcy oczekują od kandydatów do pracy nie tylko wiedzy teoretycznej potwierdzonej świadectwem, dyplomem czy certyfikatem, ale także umiejętności praktycznych i stażu pracy. Ponadto pracodawcy coraz częściej podkreślają posiadanie u kandydatów odpowiednich cech osobowościowych.

Mając na uwadze problemy bezrobotnych absolwentów w wejściu na rynek pracy Powiatowy Urząd Pracy w Żywcu oferuje usługi i instrumenty rynku pracy, które pozwalają im zwiększyć mobilność zawodową, a także odpowiednio zaplanować i sprecyzować ich cele zawodowe. Osoby bezrobotne, w tym przede wszystkim osoby nie posiadające doświadczenia zawodowego, kwalifikacji zawodowych czy też wykształcenia średniego, mogą skorzystać z usługi poradnictwa zawodowego, w ramach której udzielana jest pomoc w wyborze odpowiedniego zawodu lub miejsca

pracy oraz w planowaniu rozwoju kariery zawodowej, a także pomoc w przygotowywaniu do lepszego radzenia sobie w poszukiwaniu i podejmowaniu pracy. Każdy bezrobotny absolwent może skorzystać z indywidualnej porady, która udzielana jest z wykorzystaniem standaryzowanych metod ułatwiających wybór zawodu, zmianę kwalifikacji, podjęcie lub zmianę pracy, umożliwiających badanie kompetencji, zainteresowań i uzdolnień zawodowych. Ponadto osoby bezrobotne mogą m.in. uzyskać informację o zawodach, rynku pracy, możliwościach szkolenia i kształcenia, umiejętnościach niezbędnych przy aktywnym poszukiwaniu pracy i samozatrudnieniu.

W przypadku braku kwalifikacji zawodowych, konieczności zmiany lub uzupełnienia kwalifikacji zawodowych tutejszy Urząd może skierować osoby bezrobotne na szkolenie organizowane w formie indywidualnej lub grupowej. W 2013r. Powiatowy Urząd Pracy w Żywcu skierował na szkolenia **396 osób, w tym 97** osób do 25 roku życia. Należy zaznaczyć, że **57 osób** do 25 roku życia **podjęło pracę po zakończonym szkoleniu.**

Najbardziej popularną formą aktywizacji wśród młodych ludzi jest staż, w trakcie którego osoby zdobywają praktyczne umiejętności do wykonywania pracy bez nawiązywania stosunku pracy z organizatorem stażu. W 2013r. tutejszy Urząd skierował do odbywania stażu **827 osób**, z których **439** stanowiły osoby do 25 roku życia. Należy podkreślić, że **269 osób** do 25 roku życia **podjęło pracę w trakcie lub po ukończeniu stażu.**

Warto dodać, że tutejszy Urząd w związku z pozyskaniem dodatkowych środków finansowych Funduszu Pracy z rezerwy Ministra na realizację programu na rzecz promocji zatrudnienia, łagodzenia skutków bezrobocia i aktywizacji zawodowej w 2013r. realizował program, którego celem była **aktywizacja osób bezrobotnych do 30 roku życia, pozostających w rejestrze osób bezrobotnych 6 miesięcy.** W programie uczestniczyło łącznie **25 osób**, które zostały skierowane do pracy w ramach refundacji kosztów wyposażenia lub doposażenia stanowiska pracy.

Ponadto od 2013r. Powiatowy Urząd Pracy w Żywcu jest także jednym z 30 powiatowych urzędów pracy województwa śląskiego, który w partnerstwie z Wojewódzkim Urzędem Pracy w Katowicach realizuje projekt systemowy pn. „Kierunek przedsiębiorczość”, Działanie 6.2 Wsparcie oraz promocja przedsiębiorczości i samozatrudnienia Programu Operacyjnego Kapitał Ludzki.

Najważniejszym zadaniem projektu jest umożliwienie przyznania bezzwrotnego wsparcia finansowego dla osób bezrobotnych na podjęcie działalności gospodarczej. W 2013r. w projekcie rozpoczęło udział 68 osób, w tym 34 osoby do 30 roku życia.

Bezrobotni absolwenci reprezentowali różne obszary zawodowe m.in. z zakresu gastronomii, budownictwa, mechaniki, handlu i legitymowali się różnym poziomem wykształcenia.

Poniżej w tabelach przedstawiono strukturę zawodową absolwentów w 2013r. według poziomu wykształcenia i zawodów oraz liczbę bezrobotnych absolwentów zarejestrowanych w PUP w Żywcu, a także podano liczbę ofert pracy w poszczególnym zawodzie.

**Tabela Nr 2**  
**Liczba absolwentów w 2013r. z wykształceniem policealnym i średnim zawodowym**

Lp.	Kod zawodu	Nazwa zawodu	Absolwenci, którzy ukończyli szkołę na terenie powiatu żywieckiego w 2013r.	Bezrobotni absolwenci zarejestrowani w PUP w Żywcu w końcu 2013r.	Oferty pracy wg zawodów w powiecie żywieckim w 2013r.
1.	331403	Technik ekonomista	115	18	0
2.	351203	Technik informatyk	91	17	7
3.	322002	Technik żywienia i gospodarstwa domowego	65	24	0
4.	311204	Technik budownictwa	60	14	3
5.	314202	Technik architektury krajobrazu	51	4	0
6.	311410	Technik mechatronik	46	9	0
7.	311504	Technik mechanik	45	10	6
8.	325511	Technik ochrony środowiska	42	13	0
9.	311513	Technik pojazdów samochodowych	36	5	0
10.	522305	Technik handlowiec	35	14	4
11.	512001	Kucharz	33	11	46
12.	343403	Technik organizacji usług gastronomicznych	29	6	0
13.	314301	Technik leśnik	27	6	0
14.	311303	Technik elektryk	27	2	9
15.	514105	Technik usług fryzjerskich	26	12	0
16.	311103	Technik analityk	22	2	0
17.	514207	Technik usług kosmetycznych	20	2	0
18.	311408	Technik elektronik	20	2	19
19.	422402	Technik obsługi turystycznej	19	6	0
20.	422402	Technik hotelarstwa	19	6	0
21.	351103	Technik teleinformatyk	14	6	0
22.	311209	Technik urządzeń sanitarnych	12	4	0
23.	311104	Technik geodeta	11	5	4

24.	325601	<b>Ratownik medyczny</b>	<b>10</b>	<b>6</b>	<b>2</b>
25.	314203	<b>Technik hodowca koni</b>	<b>8</b>	<b>0</b>	<b>0</b>
26.	331402	<b>Technik agrobiznesu</b>	<b>6</b>	<b>0</b>	<b>0</b>
27.	321301	<b>Technik farmaceutyczny</b>	<b>5</b>	<b>1</b>	<b>0</b>
28.	325509	<b>Technik bezpieczeństwa i higieny pracy</b>	<b>0</b>	<b>0</b>	<b>0</b>
29.	431103	<b>Technik rachunkowości</b>	<b>0</b>	<b>0</b>	<b>0</b>
30.	311911	<b>Technik cyfrowych procesów graficznych</b>	<b>0</b>	<b>0</b>	<b>0</b>
31.	311930	<b>Technik urządzeń i systemów energii odnawialnej</b>	<b>0</b>	<b>0</b>	<b>0</b>
32.	333906	<b>Technik organizacji reklamy</b>	<b>0</b>	<b>0</b>	<b>0</b>
33.	334906	<b>Technik administracji</b>	<b>0</b>	<b>0</b>	
34.	515203	<b>Technik turystyki wiejskiej</b>	<b>0</b>	<b>0</b>	<b>0</b>
35.	541315	<b>Technik ochrony fizycznej osób i mienia</b>	<b>0</b>	<b>0</b>	<b>5</b>

Najliczniejszą grupę wśród ogółu absolwentów szkół policealnych i średnich zawodowych w 2013r. stanowiły osoby, które zdobyły wykształcenie w zawodach: technik ekonomista, technik informatyk, technik żywienia i gospodarstwa domowego, technik budownictwa, technik architektury krajobrazu. Osoby posiadające wskazane zawody tworzyły również największą grupę wśród bezrobotnych absolwentów. W omawianym okresie Powiatowy Urząd Pracy w Żywcu dysponował jedynie 7 ofertami pracy dla techników informatyków i 3 ofertami pracy dla techników budownictwa. Natomiast najwięcej wolnych miejsc pracy, podobnie jak w ubiegłych latach zgłoszono dla osób w zawodzie: kucharz.

Zgodnie z danymi zawartymi w Systemie Informacji Oświatowej MEN, w 2013r. w szkołach policealnych i średnich zawodowych powiatu żywieckiego nie było absolwentów w zawodach: technik bezpieczeństwa i higieny pracy, technik rachunkowości, technik cyfrowych procesów graficznych, technik urządzeń i systemów energii odnawialnej, technik organizacji reklamy, technik administracji. Natomiast 2 szkoły wprowadziły nowe kierunki kształcenia: technik turystyki wiejskiej, technik ochrony fizycznej osób i mienia.

**Tabela Nr 3****Liczba absolwentów w 2013r. z wykształceniem średnim ogólnokształcącym**

Lp	Kod zawodu	Nazwa zawodu	Absolwenci, którzy ukończyli szkołę na terenie powiatu żywieckiego w 2013r.	Bezrobotni absolwenci zarejestrowani w PUP w Żywcu w końcu 2013r.	Oferty pracy wg zawodów w powiecie żywieckim w 2013r.
1.	000000	<b>Bez zawodu</b>	871	157	0

W porównaniu do 2012r. liczba absolwentów liceów ogólnokształcących w 2013r. zwiększyła się o 132 osoby. Z ogólnej liczby absolwentów z wykształceniem ogólnokształcącym 157 osób zdecydowało zarejestrować się w tutejszym Urzędzie jako osoba bezrobotna. Dla osób z wykształceniem średnim bez zawodu PUP w Żywcu w 2013r. nie posiadał ofert pracy.

**Tabela Nr 4****Liczba absolwentów w 2013r. z wykształceniem zasadniczym zawodowym**

Lp	Kod zawodu	Nazwa zawodu	Absolwenci, którzy ukończyli szkołę na terenie powiatu żywieckiego w 2013r.	Bezrobotni absolwenci zarejestrowani w PUP w Żywcu w końcu 2013r.	Oferty pracy wg zawodów w powiecie żywieckim w 2013r.
1.	512002	<b>Kucharz małej gastronomii</b>	91	46	2
2.	514101	<b>Fryzjer</b>	40	31	19
3.	723103	<b>Mechanik pojazdów samochodowych</b>	37	14	19
4.	711202	<b>Murarz</b>	19	14	16
5.	522301	<b>Sprzedawca</b>	17	13	204
6.	752205	<b>Stolarz</b>	17	11	42
7.	741103	<b>Elektryk</b>	16	9	19
8.	741203	<b>Elektromechanik pojazdów samochodowych</b>	11	4	0
9.	834103	<b>Mechanik – operator pojazdów i maszyn rolniczych</b>	11	3	0
10.	751201	<b>Cukiernik</b>	8	6	3
11.	751204	<b>Piekarz</b>	8	4	18
12.	512001	<b>Kucharz</b>	7	0	46
13.	721306	<b>Błacharz samochodowy</b>	6	5	3
14.	713101	<b>Malarz-tapeciarz</b>	6	5	2
15.	712604	<b>Monter instalacji i urządzeń sanitarnych</b>	5	1	7
16.	751105	<b>Rzeźnik-wędliniarz</b>	3	0	2

17.	722307	<b>Operator obrabiarek skrawających</b>	<b>3</b>	<b>1</b>	<b>0</b>
18.	711501	<b>Cieśla</b>	<b>2</b>	<b>1</b>	<b>2</b>
19.	343101	<b>Fotograf</b>	<b>2</b>	<b>1</b>	<b>0</b>
20.	711301	<b>Kamieniarz</b>	<b>1</b>	<b>0</b>	<b>0</b>
21.	713201	<b>Lakiernik</b>	<b>0</b>	<b>0</b>	<b>1</b>

W omawianym okresie najwięcej osób z wykształceniem zasadniczym zawodowym uzyskało zawód: kucharz małej gastronomii. Dużą grupę absolwentów stanowiły również osoby w zawodach: fryzjer, mechanik pojazdów samochodowych, murarz, sprzedawca, stolarz oraz elektryk. Należy jednak zaznaczyć, że to właśnie dla osób z wykształceniem zawodowym tutejszy Urząd posiadał najwięcej ofert pracy, w tym m.in.: 204 wolne miejsca pracy na stanowisko - sprzedawca, 46 wolnych miejsc pracy na stanowisko – kucharz, 42 wolne miejsca pracy na stanowisko - stolarz.

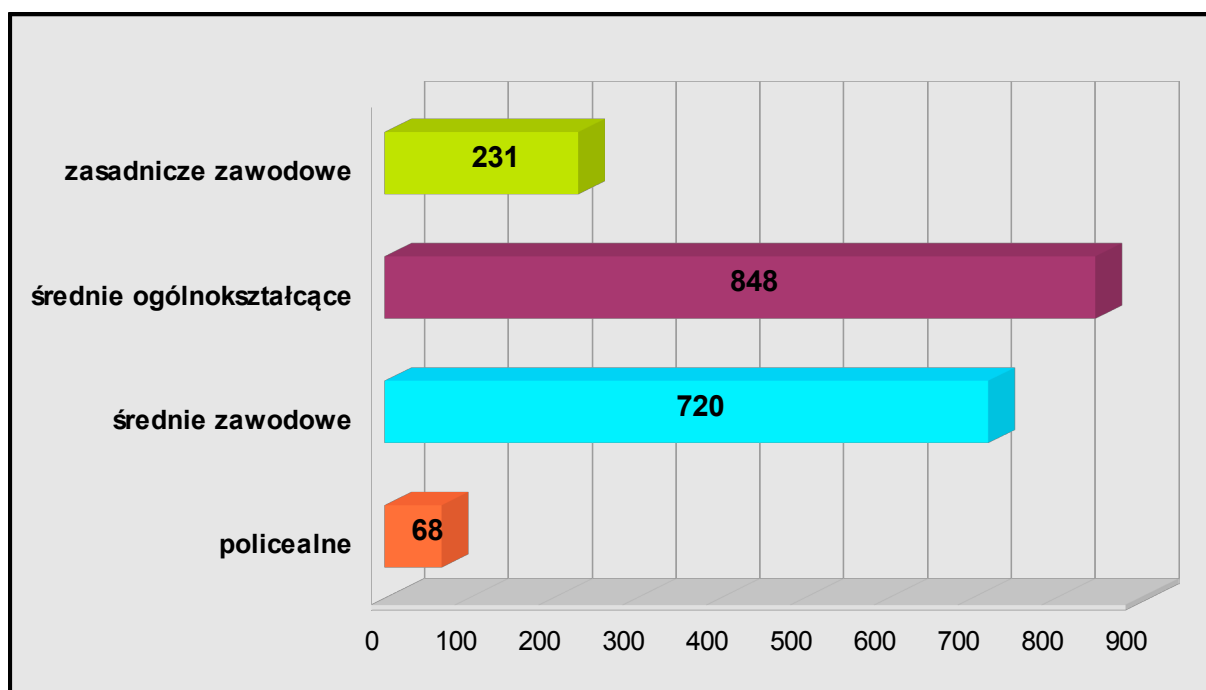
W ubiegłym roku na terenie powiatu żywieckiego w szkole zasadniczej zawodowej został wprowadzony również nowy kierunek kształcenia: lakiernik.

Należy dodać, że niektóre zawody reprezentowane przez absolwentów szkół ponadgimnazjalnych znalazły się w grupie 30 zawodów nadwyżkowych, na które w 2013r. na lokalnym rynku pracy występowało mniejsze zapotrzebowanie niż liczba osób bezrobotnych w danym zawodzie. Do takich zawodów możemy zaliczyć: kucharz małej gastronomii, technik informatyk, malarz –tapeciarz, rzeźnik-wędliniarz, technik handlowiec, cukiernik, murarz, blacharz samochodowy. Osoby w tych zawodach miały większe problemy w znalezieniu zatrudnienia.

## 2. Przewidywani absolwenci szkół ponadgimnazjalnych w powiecie żywieckim w 2014r.

Prognozy na 2014r. wskazują, że liczba absolwentów szkół ponadgimnazjalnych w stosunku do przewidywanych absolwentów w 2013r. **zmniejszy się o 385 osób**. Z wyników badań zawartych w Systemie Informacji Oświatowej Ministerstwa Edukacji Narodowej wynika, że w bieżącym roku szkoły policealne, średnie i zawodowe ukończy **1 867 osób**. Większość absolwentów uzyska wykształcenie średnie ogólnokształcące – **848 osób** oraz średnie zawodowe - **720 osób**. Mniejszą grupę stanowić będą absolwenci szkół zasadniczych zawodowych - **231 osób**, a także szkół policealnych – **68 osób**.

**Wykres Nr 4**  
**Przewidywani absolwenci w 2014r. według poziomu wykształcenia**



Poniżej w tabelach przedstawiono strukturę zawodową absolwentów według poziomu wykształcenia i zawodów zgodnie z prognozą liczby absolwentów na 2014r.



Tabela Nr 5

Przewidywana liczba absolwentów w 2014r. z wykształceniem policealnym i średnim zawodowym

Lp.	Kod zawodu	Nazwa zawodu	Przewidywani absolwenci w 2014r.	Spadek - wzrost + liczby absolwentów w porównaniu do 2013r.
1.	331403	Technik ekonomista	87	-28
2.	351203	Technik informatyk	78	-13
3.	322002	Technik żywienia i gospodarstwa domowego	59	-6
4.	311204	Technik budownictwa	49	-11
5.	311410	Technik mechatronik	44	-2
6.	311504	Technik mechanik	43	-2
7.	311303	Technik elektryk	39	+12
8.	314202	Technik architektury krajobrazu	35	-16
9.	343403	Technik organizacji usług gastronomicznych	31	+2
10.	514105	Technik usług fryzjerskich	26	Bez zmian
11.	311103	Technik analityk	26	+4
12.	311513	Technik pojazdów samochodowych	25	-11
13.	522305	Technik handlowiec	24	-11
14.	325511	Technik ochrony środowiska	24	-18
15.	311408	Technik elektronik	22	+2
16.	314301	Technik leśnik	22	-5
17.	431103	Technik rachunkowości	20	+20
18.	422402	Technik hotelarstwa	18	-1
19.	351103	Technik teleinformatyk	18	+4
20.	311104	Technik geodeta	14	+4
21.	512001	Kucharz	10	-23
22.	311209	Technik urządzeń sanitarnych	9	-3
23.	314203	Technik hodowca koni	9	+1
24.	325601	Ratownik medyczny	9	-1
25.	422402	Technik obsługi turystycznej	8	-11
26.	325509	Technik bezpieczeństwa i higieny pracy	7	+7
27.	321301	Technik farmaceutyczny	6	+6
28.	514207	Technik usług kosmetycznych	6	-14
29.	334906	Technik administracji	0	+20
30.	331402	Technik agrobiznesu	0	-6
31.	311911	Technik cyfrowych procesów graficznych	0	Bez zmian
32.	311930	Technik urządzeń i systemów energii odnawialnej	0	Bez zmian
33.	333906	Technik organizacji reklamy	0	Bez zmian
34.	515203	Technik turystyki wiejskiej	0	Bez zmian
35.	541315	Technik ochrony fizycznej osób i mienia	0	Bez zmian

Biorąc pod uwagę powyższe zestawienie szacuje się że w 2014r. wśród absolwentów szkół policealnych i szkół średnich zawodowych najwięcej osób zdobędzie zawód: technik ekonomista, technik informatyk, technik żywienia i gospodarstwa domowego, technik budownictwa, technik mechatronik. Prognozuje się, że bieżącym roku nastąpi wzrost liczby absolwentów w zawodzie: technik administracji - o 20 osób, technik rachunkowości - o 20 osób, technik elektryk - o 12 osób.

Pomimo że, w bieżącym roku najwięcej osób uzyska dyplom technika ekonomisty, to w porównaniu z 2013 rokiem liczba absolwentów reprezentujących powyższy zawód zmniejszy się o 28 osób.

Szacuje się, że w 2014r. nastąpi spadek liczby absolwentów w zawodzie: kucharz – o 23 osoby, technik ochrony środowiska - o 18 osób, technik architektury krajobrazu – o 16 osób, technik usług kosmetycznych – o 14 osób.

**Tabela Nr 6**

**Przewidywana liczba absolwentów w 2014r. z wykształceniem średnim ogólnokształcącym**

Lp	Kod zawodu	Nazwa zawodu	Przewidywani absolwenci w 2014r.	Spadek - wzrost + liczby absolwentów w porównaniu do 2013r.
1.	000000	<b>Bez zawodu</b>	848	<b>-23</b>

Zgodnie z danymi zawartymi w powyższej tabeli w 2014r. zmniejszy się liczba osób legitymujących się wykształceniem średnim ogólnokształcącym - o 23 osoby. Można jednak przypuszczać, że osoby te podobnie jak w latach poprzednich będą kontynuować naukę na uczelniach wyższych lub w szkołach policealnych. Należy jednak zaznaczyć, że osoby z wykształceniem ogólnym często rozpoczynają studia w systemie zaocznym i jednocześnie podejmują decyzję o rejestracji w powiatowym urzędzie pracy w celu poszukiwania zatrudnienia i tym samym zdobycia środków finansowych na dalszą naukę.

**Tabela Nr 7**  
**Przewidywana liczba absolwentów w 2014r. z wykształceniem zasadniczym zawodowym**

Lp	Kod zawodu	Nazwa zawodu	Przewidywani absolwenci w 2014r.	Spadek - wzrost + liczby absolwentów w porównaniu do 2013r.
1.	723103	Mechanik pojazdów samochodowych	40	+3
2.	514101	Fryzjer	36	-4
3.	741103	Elektryk	32	+16
4.	752205	Stolarz	25	+8
5.	711202	Murarz	23	+4
6.	722307	Operator obrabiarek skrawających	17	+14
7.	741203	Elektromechanik pojazdów samochodowych	15	-1
8.	751201	Cukiernik	12	+4
9.	834103	Mechanik – operator pojazdów i maszyn rolniczych	9	-2
10.	751204	Piekarz	8	Bez zmian
11.	522301	Sprzedawca	0	-17
12.	712604	Monter instalacji i urządzeń sanitarnych	6	+1
13.	751105	Rzeźnik-wędliniarz	6	+3
14.	711501	Cieśla	2	Bez zmian
15.	512002	Kucharz małej gastronomii	0	-91
16.	512001	Kucharz	0	-7
17.	721306	Błacharz samochodowy	0	-6
18.	713101	Malarz-tapeciarz	0	-6
19.	343101	Fotograf	0	-2
20.	711301	Kamieniarz	0	-1
21.	713201	Lakiernik	0	Bez zmian

Analizując powyższe dane należy stwierdzić, że w 2014r. spośród absolwentów szkół zasadniczych zawodowych najwięcej osób zdobędzie zawód: mechanik pojazdów samochodowych, fryzjer, elektryk, stolarz, murarz.

Warto zaznaczyć, że w ubiegłym roku dyplomem kucharza małej gastronomii legitymowało się aż 91 absolwentów. Natomiast według prognoz na 2014r. żadna z osób nie uzyska kwalifikacji zawodowych w powyższym zawodzie.

Największy wzrost absolwentów w porównaniu do 2013r. obserwowany będzie w przypadku zawodu: elektryk - o 16 osób, operator obrabiarek skrawających – o 14 osób. Natomiast spadek absolwentów zauważalny będzie w zawodzie: sprzedawca - o 17 osób.

## WNIOSKI

Przeprowadzona analiza danych zgromadzonych przez Powiatowy Urząd Pracy w Żywcu pozwala na sformułowanie kilku wniosków zamykających **opracowany raport prognostyczny**:

- Liczba absolwentów szkół ponadgimnazjalnych w 2013r. w porównaniu do 2012 roku zwiększyła się o **5 osób**, natomiast w stosunku do 2011 roku jest ona mniejsza o **8 osób**.
- Największą grupę w 2013r. stanowili absolwenci liceów ogólnokształcących – **871 osób**, następnie absolwenci szkół średnich zawodowych (technika i licea zawodowe) – **829 osób**. Z kolei liczba osób kończących szkoły zasadnicze zawodowe wynosiła **309 osób**, a szkół policealnych **65 osób**.
- Liczba bezrobotnych absolwentów w 2013 roku w porównaniu do 2012 roku zwiększyła się o **146 osób**. W związku z tym Powiatowy Urząd Pracy podejmował działania, które ułatwiały młodym ludziom wejście na rynek pracy, pozwoliły zwiększyć ich mobilność zawodową, a także odpowiednio zaplanować i sprecyzować ich cele zawodowe.
- Najwięcej absolwentów szkół ponadgimnazjalnych w 2013r. zdobyło wykształcenie w zawodach: **technik ekonomista, technik informatyk, technik żywienia i gospodarstwa domowego, technik budownictwa, a także kucharz małej gastronomii, fryzjer, mechanik pojazdów samochodowych oraz murarz**. Reprezentanci powyższych zawodów tworzyli również największą grupę wśród bezrobotnych absolwentów.
- Oferty pracy zgłaszane do tutejszego Urzędu najczęściej skierowane były do osób z wykształceniem zasadniczym zawodowym. Ponadto osoby z powyższym poziomem wykształcenia posiadają wyuczony zawód oraz doświadczenie zdobyte podczas praktyk zawodowych, co zwiększa ich szansę na znalezienia zatrudnienia.
- Prognozy na 2014r. wskazują, że liczba absolwentów szkół ponadgimnazjalnych w stosunku do przewidywanych absolwentów w 2013r. **zmniejszy się o 385 osób**.
- Szacuje się, że w 2014r. wśród absolwentów najwięcej osób zdobędzie zawód: **technik ekonomista, technik informatyk, technik żywienia**

**i gospodarstwa domowego, technik budownictwa, technik mechatronik, a także mechanik pojazdów samochodowych, fryzjer, elektryk, stolarz, murarz.**

- W porównaniu do 2013r. w bieżącym roku największy **wzrost liczby** absolwentów nastąpi w zawodach: technik administracji - o 20 osób, technik rachunkowości - o 20 osób, elektryk - o 16 osób, operator obrabiarek skrawających – o 14 osób, technik elektryk - o 12 osób. Natomiast **zmniejszy się liczba** absolwentów w zawodzie: kucharz – o 23 osoby, technik ochrony środowiska - o 18 osób, sprzedawca - o 17 osób, technik architektury krajobrazu – o 16 osób, technik usług kosmetycznych – o 14 osób.
- Niektóre z zawodów reprezentowanych przez absolwentów szkół ponadgimnazjalnych znalazły się w grupie 30 zawodów, które stanowiły w 2013r. nadwyżkę, w tym m.in.: kucharz małej gastronomii, technik informatyk, malarz – tapeciarz, rzeźnik-wędliniarz, technik handlowiec, cukiernik, murarz, blacharz samochodowy.

Należy podkreślić, że przy obecnych zmianach jakie zachodzą na rynku pracy nie ma możliwości wskazania zawodów, które zagwarantują absolwentom podjęcie zatrudnienia. Ważnym jest, aby absolwenci szkół byli szczegółowo informowani w jaki sposób, w jakich instytucjach mogą zdobyć nowe kwalifikacje zawodowe, bądź uzupełnić już posiadane oraz w jaki sposób na bieżąco wyszukiwać informacji o możliwościach dalszego kształcenia (w tym bezpłatnego i dofinansowywanego).

Umiejętność elastycznego dostosowywania kwalifikacji, doświadczenia i kompetencji do potrzeb rynku pracy, a tym samym do oczekiwań pracodawców wymaga bieżącego monitorowania sytuacji na rynkach pracy z którymi absolwenci wiążą swoją przyszłość.

p.o. Zastępca Dyrektora  
Powiatowego Urzędu Pracy  
w Żywcu  
mgr Katarzyna Haręźlak

**Opracowała:**  
Iwona Łobozek  
Pośrednik pracy

## **SPIS TABEL:**

### **Tabela Nr 1**

Kierunki kształcenia zawodowego w szkołach ponadgimnazjalnych w powiecie żywieckim

### **Tabela Nr 2**

Liczba absolwentów w 2013r. z wykształceniem policealnym i średnim zawodowym

### **Tabela Nr 3**

Liczba absolwentów w 2013r. z wykształceniem średnim ogólnokształcącym

### **Tabela Nr 4**

Liczba absolwentów w 2013r. z wykształceniem zasadniczym zawodowym

### **Tabela Nr 5**

Przewidywana liczba absolwentów w 2014r. z wykształceniem policealnym i średnim zawodowym

### **Tabela Nr 6**

Przewidywana liczba absolwentów w 2014r. z wykształceniem średnim ogólnokształcącym

### **Tabela Nr 7**

Przewidywana liczba absolwentów w 2014r. z wykształceniem zasadniczym zawodowym

## **SPIS WYKRESÓW:**

### **Wykres Nr 1**

Liczba absolwentów szkół ponadgimnazjalnych w latach 2011-2013

### **Wykres Nr 2**

Poziom wykształcenia absolwentów szkół ponadgimnazjalnych w 2013r.

### **Wykres Nr 3**

Liczba absolwentów szkół ponadgimnazjalnych w 2013r. oraz liczba bezrobotnych absolwentów zarejestrowanych w Powiatowym Urzędzie Pracy w Żywcu w 2013r.

### **Wykres Nr 4**

Przewidywani absolwenci w 2014r. według poziomu wykształcenia