



**POWIATOWY URZĄD PRACY W ŻYWCU
CENTRUM AKTYWIZACJI ZAWODOWEJ**



ul. Łączna 28, 34-300 Żywiec
telefon: (33) 475-75-00, fax: (33) 475-75-51
www.pup.zywiec.pl, e-mail: kazy@praca.gov.pl

**MONITORING ZAWODÓW
DEFICYTOWYCH
I NADWYŻKOWYCH
W POWIECIE ŻYWIECKIM
ZA 2012 ROK**

**CZĘŚĆ DRUGA
PROGNOSTYCZNA
Absolwenci szkół ponadgimnazjalnych**

Żywiec, lipiec 2013r.

Spis treści

Wstęp.....	3
1. Analiza struktury absolwentów szkół ponadgimnazjalnych w powiecie żywieckim w 2012r.....	4
2. Przewidywani absolwenci szkół ponadgimnazjalnych w powiecie żywieckim w 2013r.....	16
Wnioski.....	20
Spis tabel.....	22
Spis wykresów.....	22

WSTĘP

Monitoring zawodów deficytowych i nadwyżkowych opracowywany przez powiatowe urzędy pracy składa się z dwóch części. Pierwsza część diagnostyczna przedstawia ogólną sytuację na rynku pracy oraz analizuje podaż i popyt na pracę. Druga część tzw. prognostyczna zawiera analizę bezrobocia i zawodów wśród absolwentów szkół ponadgimnazjalnych.

Niniejsze opracowanie stanowi drugą część monitoringu zawodów deficytowych i nadwyżkowych w powiecie żywieckim w 2012r.

Informacje na temat liczby absolwentów szkół ponadgimnazjalnych oraz przewidywanej liczbie absolwentów według zawodów pozwolą określić kierunki szkoleń dla osób bezrobotnych, a także stanowić będą pomoc dla placówek oświatowych w ustalaniu kierunków, poziomu, struktury i treści kształcenia zawodowego.

W drugiej części monitoringu zawodów deficytowych i nadwyżkowych za 2012 rok znajdują się wyniki oparte na badaniach Głównego Urzędu Statystycznego oraz dane o uczniach z bazy Systemu Informacji Oświatowej MEN. Wyniki badań zostały dodatkowo uzupełnione przez Powiatowy Urząd Pracy w Żywcu o liczbę bezrobotnych absolwentów zarejestrowanych na koniec 2012 roku w poszczególnych zawodach, które następnie udostępniono na stronie internetowej: www.mz.praca.gov.pl (tablica 4.1 oraz tablica 4.2).

W zaleceniach do opracowania monitoringu zawodów deficytowych i nadwyżkowych Ministerstwo Pracy i Polityki Społecznej używa pojęcia absolwent, którego nie definiuje ustawa o promocji zatrudnienia i instytucjach rynku pracy z dnia 20 kwietnia 2004r. (tekst jednolity Dz.U. z 2013r. poz. 674 późn. zm.). Ustawa określa jedynie pojęcia: bezrobotnego do 25 roku życia oraz bezrobotnego, który w okresie 12 miesięcy od dnia określonego w dyplomie, świadectwie lub innym dokumencie poświadczającym ukończenie szkoły wyższej nie ukończył 27 roku życia.

W niniejszym opracowaniu pojęcie **bezrobotny absolwent** oznaczać będzie osobę, która w 2012r. ukończyła szkołę ponadgimnazjalną i zarejestrowała się w minionym roku jako osoba bezrobotna w Powiatowym Urzędzie Pracy w Żywcu.

1. Analiza struktury absolwentów szkół ponadgimnazjalnych w powiecie żywieckim w 2012r.

W powiecie żywieckim funkcjonuje 47 szkół ponadgimnazjalnych, które kształcą uczniów na poziomie policealnym, średnim zawodowym (licea i technika), średnim ogólnokształcącym oraz zasadniczym zawodowym. Szkoły te zlokalizowane są głównie na terenie miasta Żywca. Należy jednak zaznaczyć, że dalszą naukę można kontynuować także w szkołach ponadgimnazjalnych znajdujących się w Milówce, Węgierskiej Górze, Łodygowicach, a także Koszarawie Bystrej.

Tabela Nr 1

Kierunki kształcenia zawodowego w szkołach ponadgimnazjalnych w powiecie żywieckim

Lp.	Nazwa szkoły	Kierunki kształcenia zawodowego
1.	Policealna Szkoła dla Dorosłych w Żywcu	Technik budownictwa Technik leśnik Technik bezpieczeństwa i higieny pracy Technik ekonomista Technik administracji Technik rachunkowości Kucharz Technik usług fryzjerskich Technik usług kosmetycznych
2.	Policealna Szkoła Farmacji Nr 2 w Żywcu	Technik farmaceutyczny
3.	Policealna Szkoła Ratownictwa Medycznego Nr 5 w Żywcu	Ratownik medyczny
4.	Policealna Szkoła Zawodowa w Żywcu	Technik rachunkowości Technik usług kosmetycznych
5.	Policealna Szkoła Bezpieczeństwa i Higieny Pracy Nr 4 w Żywcu	Technik bezpieczeństwa i higieny pracy
6.	Policealna Szkoła Urody Nr 6 w Żywcu	Technik usług kosmetycznych
7.	Technikum Nr 6 w Żywcu	Technik hodowca koni Technik żywienia i gospodarstwa domowego Technik agrobiznesu Technik obsługi turystycznej Technik hotelarstwa
8.	Technikum Uzupełniające dla Dorosłych w Żywcu	Technik agrobiznesu Kucharz
9.	Państwowa Szkoła Muzyczna I stopnia w Żywcu	Muzyk

10.	Technikum Fryzjerskie w Żywcu Zakładu Doskonalenia Zawodowego w Żywcu	Technik usług fryzjerskich
11.	Technikum Uzupełniające dla Dorosłych w Żywcu Zakładu Doskonalenia Zawodowego w Katowicach	Kucharz Technik handlowiec
12.	Technikum Nr 3 w Żywcu	Technik żywienia i gospodarstwa domowego Technik ekonomista Technik organizacji usług gastronomicznych Technik handlowiec
13.	Technikum w Węgierskiej Górcie	Technik mechatronik Technik mechanik Technik informatyk Technik obsługi turystycznej
14.	Technikum w Milówce	Technik żywienia i gospodarstwa domowego Technik ekonomista Technik informatyk Technik hotelarstwa
15.	Technikum Nr 4 w Żywcu	Technik analityk Technik leśnik Technik ochrony środowiska Technik informatyk
16.	Technikum Uzupełniające dla Dorosłych Nr 1 w Żywcu	Technik budownictwa Technik elektryk Technik mechanik
17.	Technikum Nr 1 w Żywcu	Technik elektryk Technik elektronik Technik mechatronik Technik mechanik Technik urządzeń i systemów energii odnawialnej Technik teleinformatyk Technik informatyk
18.	Technikum Nr 2 w Żywcu	Technik geodeta Technik budownictwa Technik drogownictwa Technik urządzeń sanitarnych Technik cyfrowych procesów graficznych Technik technologii drewna Technik technologii odzieży Technik architektury krajobrazu Technik usług fryzjerskich
19.	Technikum Nr 5 w Żywcu	Technik pojazdów samochodowych
20.	III Liceum Ogólnokształcące - Szkoła Sportowa w Żywcu	Bez zawodu
21.	Niepubliczne Liceum Ogólnokształcące	Bez zawodu

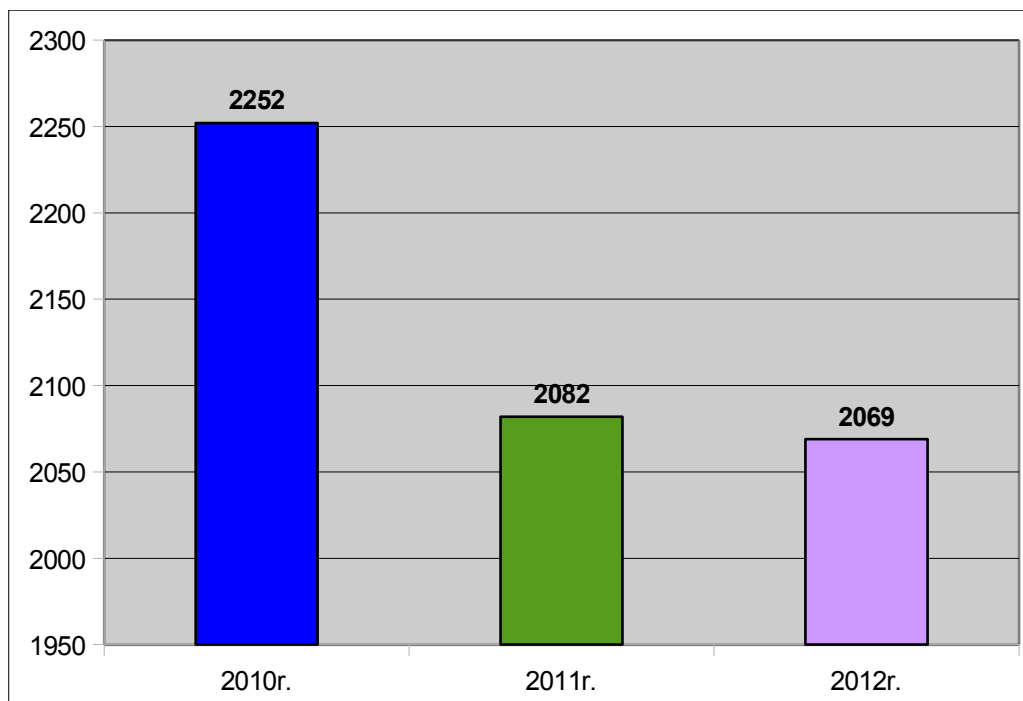
	Szkoła Mistrzostwa Sportowego Sportów Olimpijskich w Żywcu	
22.	Niepubliczne Liceum Ogólnokształcące dla Dorosłych „EKSTERN” w Żywcu	Bez zawodu
23.	Niepubliczne Liceum Ogólnokształcące z Oddziałami Dwujęzycznymi w Żywcu	Bez zawodu
24.	Liceum Ogólnokształcące dla Dorosłych w Żywcu	Bez zawodu
25.	Liceum Ogólnokształcące Mistrzostwa Sportowego w Żywcu	Bez zawodu
26.	I Liceum Ogólnokształcące im. M. Kopernika w Żywcu	Bez zawodu
27.	Liceum Ogólnokształcące dla Dorosłych Nr 1 w Żywcu	Bez zawodu
28.	Liceum Ogólnokształcące dla Młodzieży Nr 7 w Żywcu	Bez zawodu
29.	Niepubliczne Liceum Ogólnokształcące – Szkoła Mistrzostwa Sportowego im. Żywieckich Habsburgów	Bez zawodu
30.	Szkoła Mistrzostwa Sportowego w Żywcu	Bez zawodu
31.	V Liceum Ogólnokształcące w Żywcu	Bez zawodu
32.	Liceum Ogólnokształcące dla Dorosłych w Żywcu Zakładu Doskonalenia Zawodowego w Katowicach	Bez zawodu
33.	Uzupełniające Liceum Ogólnokształcące dla Dorosłych w Żywcu	Bez zawodu
34.	Uzupełniające Liceum Ogólnokształcące dla Dorosłych w Żywcu Nr 2	Bez zawodu
35.	Niepubliczne Liceum Ogólnokształcące Fundacji Królowej Jadwigi w Koszarawie Bystrej	Bez zawodu
36.	Liceum Ogólnokształcące im. Władysława Jagiełły w Łodygowicach	Bez zawodu
37.	Uzupełniające Liceum Ogólnokształcące im. Władysława Jagiełły w Łodygowicach	Bez zawodu
38.	Liceum Ogólnokształcące w Milówce	Bez zawodu
39.	Liceum Ogólnokształcące dla Dorosłych w Milówce	Bez zawodu
40.	Liceum Ogólnokształcące Uzupełniające dla Dorosłych w Milówce	Bez zawodu
41.	Zasadnicza Szkoła Zawodowa Nr 5 w Żywcu	Kucharz Kucharz małej gastronomii Mechanik-operator pojazdów i maszyn rolniczych

42.	Zasadnicza Szkoła Zawodowa Nr 6 w Żywcu	Kucharz
43.	Zasadnicza Szkoła Zawodowa w Żywcu Zakładu Doskonalenia Zawodowego w Katowicach	Kucharz Kucharz małej gastronomii Fryzjer
44.	Zasadnicza Szkoła Zawodowa Nr 3 w Żywcu	Kucharz Kucharz małej gastronomii Sprzedawca Rzeźnik-wędliniarz Cukiernik Piekarz
45.	Zasadnicza Szkoła Zawodowa Nr 1 w Żywcu	Operator obrabiarek skrawających Elektryk
46.	Zasadnicza Szkoła Zawodowa Nr 2 w Żywcu	Fotograf Kucharz Fryzjer Murarz Kamieniarz Cieśla Monter instalacji i urządzeń sanitarnych Monter suchej zabudowy Malarz-tapeciarz Rzeźnik-wędliniarz Piekarz Stolarz
47.	Zasadnicza Szkoła Nr 4 w Żywcu	Blacharz samochodowy Mechanik pojazdów samochodowych Elektromechanik pojazdów samochodowych

Zgodnie z danymi statystycznymi, dostępnymi w aplikacji: monitoring zawodów deficytowych i nadwyżkowych (www.mz.praca.gov.pl), w **2012 roku** szkoły ponadgimnazjalne z terenu powiatu żywieckiego ukończyło łącznie **2 069 absolwentów**. Liczba ta w porównaniu do 2011 roku zmniejszyła się o 13 osób, natomiast w stosunku do 2010 roku jest ona mniejsza o 183 osoby.

Wykres Nr 1

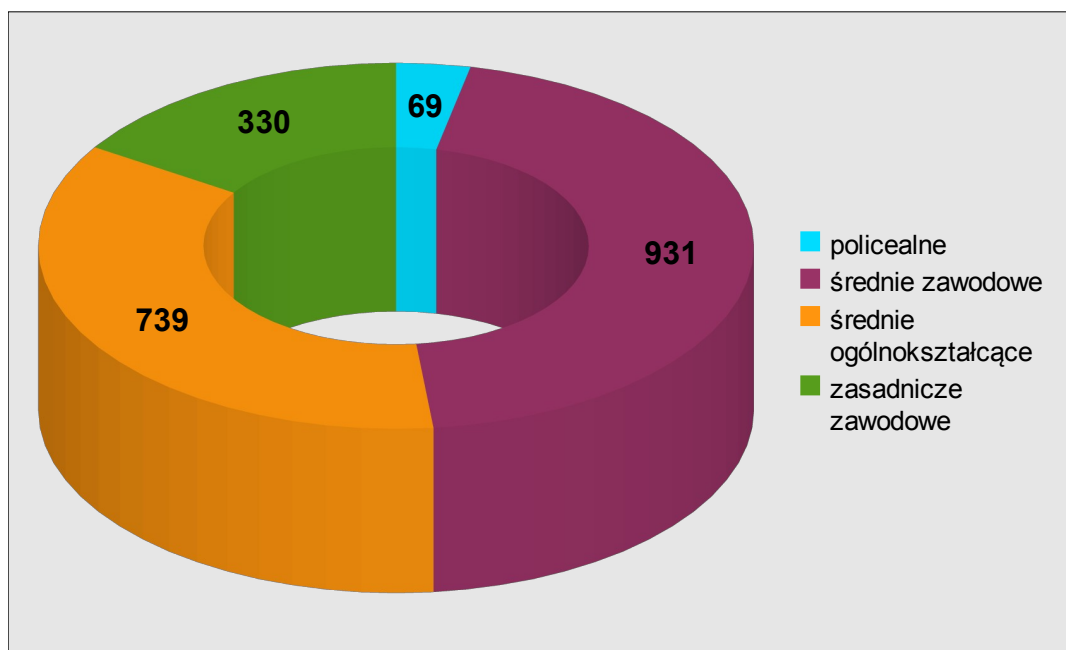
Liczba absolwentów szkół ponadgimnazjalnych w latach 2010-2012



Analizując poziom wykształcenia wśród absolwentów w 2012r. należy stwierdzić, że największą grupę stanowili absolwenci szkół średnich zawodowych (technika i licea zawodowe) – **931 osób (45%)**, następnie absolwenci liceów ogólnokształcących – **739 osób (35,72%)**. Z kolei liczba osób kończących szkoły zasadnicze zawodowe wynosiła **330 osób (15,95%)**, a szkół policealnych **69 osób (3,33%)**.

Wykres Nr 2

Poziom wykształcenia absolwentów szkół ponadgimnazjalnych w 2012r.



Młodzi ludzie chętnie wybierają edukację w szkołach średnich zawodowych, ponieważ oferują one obecnie szeroką gamę kierunków kształcenia. Są one na tyle zróżnicowane, że każda osoba podejmująca naukę może znaleźć dla siebie taki kierunek, w którym w przyszłości chciałaby poszukiwać zatrudnienia.

Technika i szkoły zawodowe stwarzają przede wszystkim możliwość uzyskania kwalifikacji zawodowych, które nie zapewniają miejsc pracy absolwentom, ale zwiększają szansę w poszukiwaniu zatrudnienia. W gorszej sytuacji znajdują się absolwenci szkół ogólnokształcących nie posiadający zawodu, ponieważ pracodawcy bardzo rzadko poszukują pracowników bez kwalifikacji zawodowych. Dlatego młodzi ludzie kończący naukę w szkołach o profilu ogólnym decydują się najczęściej na dalszą edukację na uczelniach wyższych lub w szkołach policealnych.

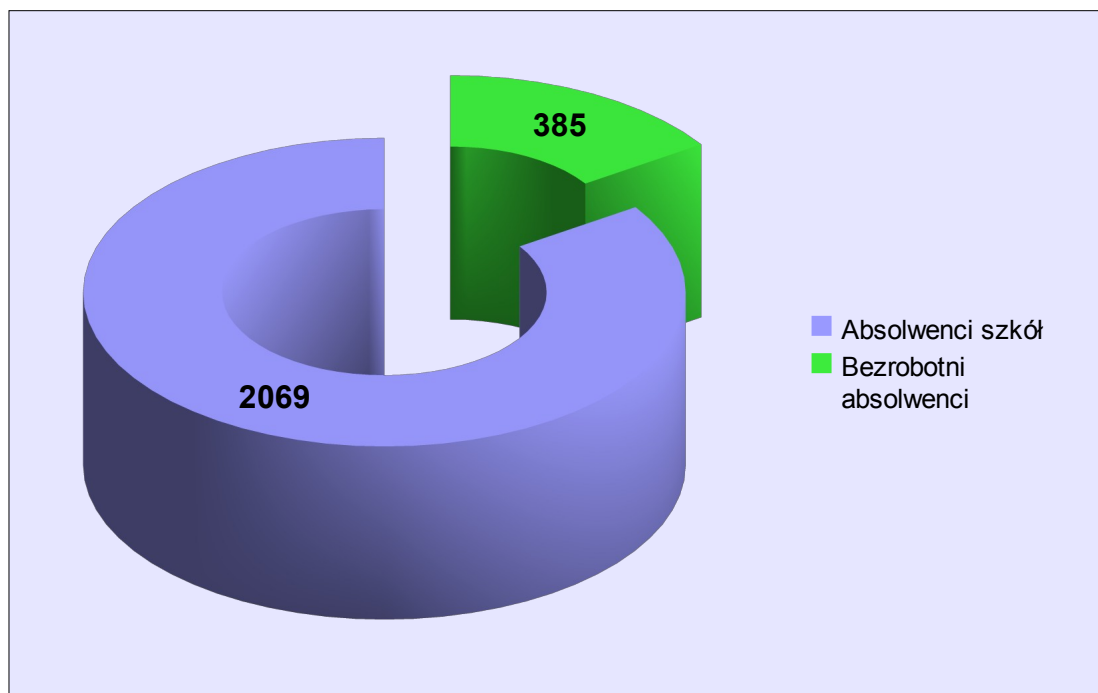
Część absolwentów kończących szkoły ponadgimnazjalne zainteresowana jest poszukiwaniem pracy za pośrednictwem Powiatowego Urzędu Pracy w Żywcu.

Na koniec 2012r. w rejestrze osób bezrobotnych tutejszego Urzędu figurowało **385 osób (4,42% ogółu bezrobotnych)**, które ukończyły w ubiegłym roku szkoły ponadgimnazjalne na terenie powiatu żywieckiego, z których **12 osób** posiadało wykształcenie policealne, **144 osoby** wykształcenie średnie zawodowe, **122 osoby**

wykształcenie średnie ogólnokształcące oraz **107 osób** wykształcenie zasadnicze zawodowe.

Wykres Nr 3

Liczba absolwentów szkół ponadgimnazjalnych w 2012r. oraz liczba bezrobotnych absolwentów zarejestrowanych w Powiatowym Urzędzie Pracy w Żywcu w 2012r.



Należy zwrócić uwagę na fakt, że liczba bezrobotnych absolwentów w 2012 roku w porównaniu do 2011 roku zmniejszyła się o 219 osób. Jednakże nadal można zaobserwować pewne przeszkody, które uniemożliwiają absolwentom zaistnieć na rynku pracy.

Dużą barierę w podjęciu zatrudnienia przez absolwentów stanowi brak doświadczenia zawodowego. Biorąc pod uwagę oferty pracy zgłaszane do tutejszego Urzędu należy zauważyć, że pracodawcy oczekują od kandydatów do pracy nie tylko wiedzy teoretycznej potwierdzonej świadectwem, dyplomem czy certyfikatem, ale także umiejętności praktycznych i stażu pracy. Ponadto pracodawcy coraz częściej podkreślają posiadanie u potencjalnego pracownika odpowiednich cech osobowościowych.

Wychodząc naprzeciw problemom absolwentów w podjęciu zatrudnienia, Powiatowy Urząd Pracy w Żywcu oferuje szereg usług i instrumentów

rynku pracy, które pozwalają zwiększyć ich mobilność zawodową, a także odpowiednio zaplanować i sprecyzować ich cele zawodowe. Osoby bezrobotne, w tym przede wszystkim osoby nie posiadające doświadczenia zawodowego, kwalifikacji zawodowych czy też wykształcenia średniego objęte są usługą poradnictwa zawodowego i informacji zawodowej, która służy określeniu zainteresowań i predyspozycji zawodowych oraz dostosowaniu ich do realiów rynku pracy. Bezrobotni absolwenci mogą skorzystać również z usługi jaką jest pomoc w aktywnym poszukiwaniu pracy, realizowanej w formie trzytygodniowego szkolenia w zakresie umiejętności poszukiwania pracy lub zajęć aktywizacyjnych. Ponadto Klub Pracy oferuje dostęp do informacji i elektronicznych baz danych m.in. z zakresu zawodów i specjalności, szkół i instytucji szkoleniowych, metod i sposobów poszukiwania pracy, stron internetowych dotyczących warunków świadczenia pracy, podejmowania działalności gospodarczej, realizowanych projektach. Każda osoba może otrzymać pomoc w sporządzeniu dokumentów aplikacyjnych, a także zapoznać się z przykładowymi pytaniami, które najczęściej zadawane są podczas rozmowy kwalifikacyjnej z pracodawcą.

W przypadku braku kwalifikacji zawodowych, konieczności zmiany lub uzupełnienia kwalifikacji zawodowych tutejszy Urząd może skierować osoby bezrobotne na szkolenie organizowane w formie indywidualnej lub grupowej. W 2012r. Powiatowy Urząd Pracy w Żywcu skierował na szkolenia **246 osób, w tym 64** osoby do 25 roku życia. Należy zaznaczyć, że **42 osoby** do 25 roku życia **podjęły pracę po zakończonym szkoleniu.**

Jednakże najbardziej popularną formą aktywizacji wśród młodych ludzi jest staż, w trakcie którego osoby zdobywają praktyczne umiejętności do wykonywania pracy bez nawiązywania stosunku pracy z organizatorem stażu. W 2012r. tutejszy Urząd skierował do odbywania stażu **573 osoby**, z których **352** stanowiły osoby do 25 roku życia. Należy podkreślić, że **215 osób** do 25 roku życia **podjęło pracę w trakcie lub po ukończeniu stażu.**

Warto dodać, że tutejszy Urząd w związku z pozyskaniem dodatkowych środków finansowych Funduszu Pracy z rezerwy Ministra na realizację programów na rzecz promocji zatrudnienia, łagodzenia skutków bezrobocia i aktywizacji zawodowej w okresie od września 2012r. do lutego 2013r. realizował program,

którego celem była **aktywizacja osób bezrobotnych do 30 roku życia**.

W programie uczestniczyło łącznie **113 osób** do 30 roku życia, z których:

- **63 osoby** zostały skierowane do odbycia stażu, po zakończeniu którego zatrudnienie podjęło 38 osób;
- **30 osobom** przyznano jednorazowo środki na podjęcie działalności gospodarczej;
- **20 osób** zostało skierowanych do pracy w ramach refundacji kosztów wyposażenia lub doposażenia stanowiska pracy.

Bezrobotni absolwenci reprezentowali różne obszary zawodowe m.in. z zakresu gastronomii, budownictwa, mechaniki, handlu i legitymowali się różnym poziomem wykształcenia.

Poniżej w tabelach przedstawiono strukturę zawodową absolwentów w 2012r. według poziomu wykształcenia i zawodów oraz liczbę bezrobotnych absolwentów zarejestrowanych w PUP w Żywcu, a także podano liczbę ofert pracy w poszczególnym zawodzie.

Tabela Nr 2
Liczba absolwentów w 2012r. z wykształceniem policealnym i średnim zawodowym

Lp.	Kod zawodu	Nazwa zawodu	Absolwenci, którzy ukończyli szkołę na terenie powiatu żywieckiego w 2012r.	Bezrobotni absolwenci zarejestrowani w PUP w Żywcu w końcu 2012r.	Oferty pracy wg zawodów w powiecie żywieckim w 2012r.
1.	331403	Technik ekonomista	122	11	0
2.	351203	Technik informatyk	94	13	2
3.	322002	Technik żywienia i gospodarstwa domowego	68	22	0
4.	325511	Technik ochrony środowiska	57	9	0
5.	311204	Technik budownictwa	53	13	3
6.	311408	Technik elektronik	52	5	4
7.	311410	Technik mechatronik	47	2	0
8.	343602	Muzyk	42	1	0
9.	314202	Technik architektury krajobrazu	41	11	0
10.	311513	Technik pojazdów samochodowych	39	10	0
11.	314301	Technik leśnik	34	2	0
12.	343403	Technik organizacji usług gastronomicznych	32	5	0
13.	311103	Technik analityk	30	2	0
14.	311504	Technik mechanik	26	4	0

15.	522305	Technik handlowiec	23	4	3
16.	351103	Technik teleinformatyk	22	2	0
17.	311104	Technik geodeta	22	3	4
18.	514207	Technik usług kosmetycznych	21	4	1
19.	311303	Technik elektryk	21	0	0
20.	422402	Technik hotelarstwa	20	5	0
21.	514105	Technik usług fryzjerskich	17	3	0
22.	311924	Technik technologii odzieży	15	3	0
23.	321301	Technik farmaceutyczny	13	2	0
24.	325509	Technik bezpieczeństwa i higieny pracy	13	1	1
25.	512001	Kucharz	13	2	38
26.	331402	Technik agrobiznesu	12	4	0
27.	314203	Technik hodowca koni	10	1	0
28.	311209	Technik urządzeń sanitarnych	9	1	0
29.	422402	Technik obsługi turystycznej	9	1	0
30.	311206	Technik drogownictwa	8	5	0
31.	325601	Ratownik medyczny	8	4	0
32.	311922	Technik technologii drewna	7	1	0
33.	334306	Technik administracji	0	0	25
34.	431103	Technik rachunkowości	0	0	0
35.	311911	Technik cyfrowych procesów graficznych	0	0	0
36.	311930	Technik urządzeń i systemów energii odnawialnej	0	0	0

Najliczniejszą grupę wśród ogółu absolwentów szkół policealnych i średnich zawodowych w 2012r. stanowiły osoby, które zdobyły wykształcenie w zawodach: technik ekonomista, technik informatyk, technik żywienia i gospodarstwa domowego, technik ochrony środowiska oraz technik budownictwa. Osoby posiadające wskazane zawody tworzyli również największą grupę wśród bezrobotnych absolwentów. W omawianym okresie Powiatowy Urząd Pracy w Żywcu dysponował jedynie 2 ofertami pracy dla techników informatyków i 3 ofertami pracy dla techników budownictwa. Natomiast najwięcej wolnych miejsc pracy, podobnie jak w 2011r. zgłoszono dla osób w zawodzie: kucharz. Zgodnie z danymi zawartymi w Systemie Informacji Oświatowej MEN, w 2012r. w szkołach policealnych i średnich zawodowych powiatu żywieckiego nie było absolwentów w zawodach: technik administracji i technik rachunkowości. Natomiast 2 szkoły wprowadziły nowe kierunki kształcenia: technik cyfrowych procesów graficznych oraz technik urządzeń i systemów energii odnawialnej.

Tabela Nr 3**Liczba absolwentów w 2012r. z wykształceniem średnim ogólnokształcącym**

Lp	Kod zawodu	Nazwa zawodu	Absolwenci, którzy ukończyli szkołę na terenie powiatu żywieckiego w 2012r.	Bezrobotni absolwenci zarejestrowani w PUP w Żywcu w końcu 2012r.	Oferty pracy wg zawodów w powiecie żywieckim w 2012r.
1.	000000	Bez zawodu	739	122	0

W porównaniu do 2011r. liczba absolwentów liceów ogólnokształcących w 2012r. zmniejszyła się o 148 osób. Z ogólnej liczby absolwentów z wykształceniem ogólnokształcącym 122 osób zdecydowało zarejestrować się w tutejszym Urzędzie jako osoba bezrobotna. Dla osób z wykształceniem średnim bez zawodu PUP w Żywcu w 2012r. nie posiadał ofert pracy.

Tabela Nr 4**Liczba absolwentów w 2012r. z wykształceniem zasadniczym zawodowym**

Lp	Kod zawodu	Nazwa zawodu	Absolwenci, którzy ukończyli szkołę na terenie powiatu żywieckiego w 2012r.	Bezrobotni absolwenci zarejestrowani w PUP w Żywcu w końcu 2012r.	Oferty pracy wg zawodów w powiecie żywieckim w 2012r.
1.	512002	Kucharz małej gastronomii	78	22	2
2.	514101	Fryzjer	51	19	15
3.	522301	Sprzedawca	33	19	207
4.	723103	Mechanik pojazdów samochodowych	32	9	14
5.	741103	Elektryk	28	9	12
6.	752205	Stolarz	28	5	34
7.	751201	Cukiernik	10	6	6
8.	751204	Piekarz	10	1	10
9.	722307	Operator obrabiarek skrawających	10	0	1
10.	721306	Blacharz samochodowy	9	3	4
11.	711202	Murarz	8	1	32
12.	741203	Elektromechanik pojazdów samochodowych	8	5	1
13.	834103	Mechanik – operator pojazdów i maszyn rolniczych	8	2	0
14.	512001	Kucharz	6	3	38

15.	713101	Malarz-tapeciarz	4	2	1
16.	712604	Monter instalacji i urządzeń sanitarnych	3	0	9
17.	751105	Rzeźnik-wędliniarz	3	1	1
18.	711501	Cieśla	1	0	7
19.	343101	Fotograf	0	0	3
20.	711301	Kamieniarz	0	0	0
21.	712902	Monter suchej zabudowy	0	0	0

W omawianym okresie najwięcej osób z wykształceniem zasadniczym zawodowym uzyskało zawód: kucharz małej gastronomii. Dużą grupę absolwentów stanowiły również osoby w zawodach: fryzjer, sprzedawca, mechanik pojazdów samochodowych, elektryk oraz stolarz. Należy jednak zaznaczyć, że to właśnie dla osób z wykształceniem zawodowym tutejszy Urząd posiadał najwięcej ofert pracy, w tym m.in.: 207 wolnych miejsc pracy na stanowisko - sprzedawca, 38 wolnych miejsc pracy na stanowisko - kucharz, 34 wolnych miejsc pracy na stanowisko - stolarz.

Warto zauważyć, że w 2012r. szkoły zasadnicze zawodowe nie wykształciły absolwentów w zawodzie: cieśla lub fotograf, dla których zgłaszano oferty pracy.

W ubiegłym roku na terenie powiatu żywieckiego w szkole zasadniczej zawodowej został wprowadzony również nowy kierunek kształcenia: monter suchej zabudowy.

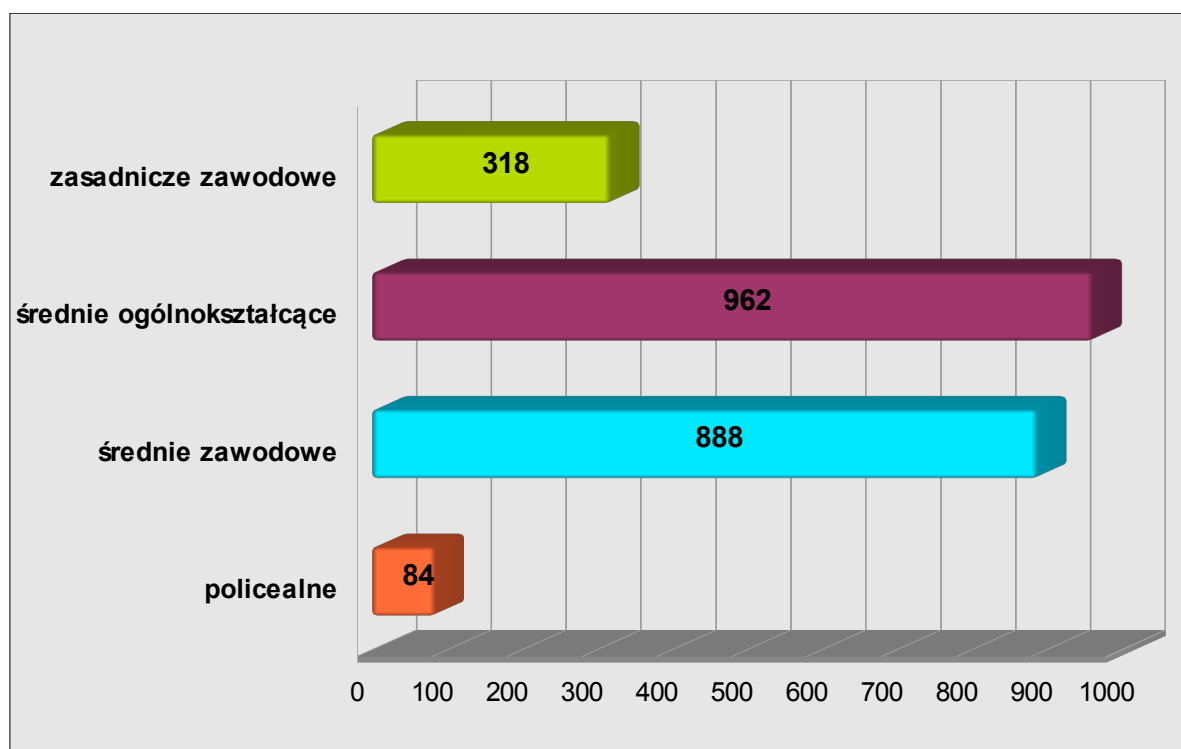
Należy dodać, że niektóre zawody reprezentowane przez absolwentów szkół ponadgimnazjalnych znalazły się w grupie 30 zawodów nadwyżkowych, na które w 2012r. na lokalnym rynku pracy występowało mniejsze zapotrzebowanie niż liczba osób bezrobotnych w danym zawodzie. Do takich zawodów możemy zaliczyć: kucharz małej gastronomii, technik informatyk, malarz –tapeciarz, rzeźnik-wędliniarz, technik budownictwa, technik usług kosmetycznych, cukiernik, piekarz, blacharz samochodowy. Osoby w tych zawodach miały większe problemy w znalezieniu zatrudnienia.

Na uwagę zasługuje fakt, iż absolwenci szkół ponadgimnazjalnych w powiecie żywieckim często znajdują pracę w zawodach pokrewnych np. sprzedawca jako kasjer handlowy lub specjalista ds. sprzedaży, technik informatyk jako serwisant sprzętu komputerowego lub grafik komputerowy, technik usług kosmetycznych jako kosmetyczka, technik urządzeń sanitarnych jako monter instalacji urządzeń sanitarnych, elektryk jako elektromonter itp.

2. Przewidywani absolwenci szkół ponadgimnazjalnych w powiecie żywieckim w 2013r.

Prognozy na 2013r. wskazują, że liczba absolwentów szkół ponadgimnazjalnych w stosunku do przewidywanych absolwentów w 2012r. **zmniejszy się o 67 osób**. Z wyników badań zawartych w Systemie Informacji Oświatowej Ministerstwa Edukacji Narodowej wynika, że w bieżącym roku szkoły policealne, średnie i zawodowe ukończy **2 252 osoby**. Większość absolwentów otrzyma wykształcenie średnie ogólnokształcące - **962 osoby** oraz średnie zawodowe - **888 osób**. Mniejszą grupę stanowią absolwenci szkół zasadniczych zawodowych - **318 osób**, a także szkół policealnych - **84 osoby**.

Wykres Nr 4
Przewidywani absolwenci w 2013r. według poziomu wykształcenia



Poniżej w tabelach przedstawiono strukturę zawodową absolwentów według poziomu wykształcenia i zawodów zgodnie z prognozą liczby absolwentów na 2013r.

Tabela Nr 5

Przewidywana liczba absolwentów w 2013r. z wykształceniem policealnym i średnim zawodowym

Lp.	Kod zawodu	Nazwa zawodu	Przewidywani absolwenci w 2013r.	Spadek - wzrost + liczby absolwentów w porównaniu do 2012r.
1.	331403	Technik ekonomista	117	-5
2.	351203	Technik informatyk	92	-2
3.	311204	Technik budownictwa	67	+14
4.	322002	Technik żywienia i gospodarstwa domowego	65	-3
5.	314202	Technik architektury krajobrazu	51	+10
6.	311504	Technik mechanik	49	+23
7.	311410	Technik mechatronik	47	Bez zmian
8.	325511	Technik ochrony środowiska	44	-13
9.	343602	Muzyk	40	-2
10.	311513	Technik pojazdów samochodowych	36	-3
11.	522305	Technik handlowiec	35	+12
12.	512001	Kucharz	34	+21
13.	343403	Technik organizacji usług gastronomicznych	30	-2
14.	311303	Technik elektryk	29	+8
15.	314301	Technik leśnik	28	-6
16.	514105	Technik usług fryzjerskich	26	+9
17.	514207	Technik usług kosmetycznych	22	+1
18.	311103	Technik analityk	22	-8
19.	311408	Technik elektronik	21	-31
20.	422402	Technik hotelarstwa	20	Bez zmian
21.	422402	Technik obsługi turystycznej	19	+9
22.	351103	Technik teleinformatyk	15	-7
23.	311104	Technik geodeta	12	-10
24.	311209	Technik urządzeń sanitarnych	12	+3
25.	325601	Ratownik medyczny	10	+2
26.	325509	Technik bezpieczeństwa i higieny pracy	9	-4
27.	314203	Technik hodowca koni	8	-2
28.	331402	Technik agrobiznesu	7	-5
29.	311206	Technik drogownictwa	0	-8
30.	321301	Technik farmaceutyczny	5	-8
31.	311911	Technik cyfrowych procesów graficznych	0	Bez zmian
32.	311922	Technik technologii drewna	0	-7
33.	311924	Technik technologii odzieży	0	-15
34.	311930	Technik urządzeń i systemów	0	Bez zmian

		energii odnawialnej		
35.	334306	Technik administracji	0	Bez zmian
36.	431103	Technik rachunkowości	0	Bez zmian

Biorąc pod uwagę powyższe zestawienie szacuje się że w 2013r. wśród absolwentów szkół policealnych i szkół średnich zawodowych najwięcej osób zdobędzie zawód: technik ekonomista, technik informatyk, technik budownictwa, technik żywienia i gospodarstwa domowego, technik architektury krajobrazu. Prognozuje się, że zwiększy się również liczba absolwentów w zawodzie: technik mechanik - o 23 osoby), kucharz - o 21 osób, technik budownictwa - o 14 osób. Natomiast zmniejszy się liczba absolwentów w zawodzie: technik elektronik - o 31 osób, technik technologii odzieży - o 15 osób, technik ochrony środowiska - o 13 osób.

Tabela Nr 6

Przewidywana liczba absolwentów w 2013r. z wykształceniem średnim ogólnokształcącym

Lp	Kod zawodu	Nazwa zawodu	Przewidywani absolwenci w 2013r.	Spadek - wzrost + liczby absolwentów w porównaniu do 2012r.
1.	000000	Bez zawodu	962	+223

Zgodnie z danymi zawartymi w powyższej tabeli w 2013r. nastąpi znaczny wzrost liczby osób legitymujących się wykształceniem średnim ogólnokształcącym - o 223 osoby. Można jednak przypuszczać, że osoby te podobnie jak w latach poprzednich będą kontynuować naukę na uczelniach wyższych lub w szkołach policealnych.

Tabela Nr 7

Przewidywana liczba absolwentów w 2013r. z wykształceniem zasadniczym zawodowym

Lp	Kod zawodu	Nazwa zawodu	Przewidywani absolwenci w 2013r.	Spadek - wzrost + liczby absolwentów w porównaniu do 2012r.
1.	512002	Kucharz małej gastronomii	97	+19
2.	514101	Fryzjer	40	-11
3.	723103	Mechanik pojazdów samochodowych	38	+6

4.	711202	Murarz	25	+17
5.	522301	Sprzedawca	17	-16
6.	752205	Stolarz	17	-11
7.	741103	Elektryk	16	+12
8.	741203	Elektromechanik pojazdów samochodowych	13	+5
9.	834103	Mechanik – operator pojazdów i maszyn rolniczych	11	+3
10.	751201	Cukiernik	8	-2
11.	751204	Piekarz	8	-2
12.	713101	Malarz-tapeciarz	6	+2
13.	721306	Blacharz samochodowy	6	-3
14.	712604	Monter instalacji i urządzeń sanitarnych	5	+2
15.	722307	Operator obrabiarek skrawających	3	-7
16.	751105	Rzeźnik-wędliniarz	3	Bez zmian
17.	343101	Fotograf	2	+2
18.	711501	Cieśla	2	+1
19.	711301	Kamieniarz	1	+1
20.	512001	Kucharz	0	-6
21.	712902	Monter suchej zabudowy	0	Bez zmian

Z powyższej tabeli wynika, że w 2013r. spośród absolwentów szkół zasadniczych zawodowych najwięcej osób zdobędzie zawód: kucharz małej gastronomii, fryzjer, mechanik pojazdów samochodowych, murarz, sprzedawca. Największy wzrost absolwentów w porównaniu do 2012r. obserwowany będzie w przypadku zawodu kucharz małej gastronomii - o 19 osób. Natomiast spadek absolwentów zauważalny będzie w zawodzie: sprzedawca - o 16 osób.

WNIOSKI

Przeprowadzona analiza danych zgromadzonych przez Powiatowy Urząd Pracy w Żywcu pozwala na sformułowanie kilku wniosków zamykających opracowany raport prognostyczny:

- Liczba absolwentów szkół ponadgimnazjalnych w 2012r. w stosunku do roku poprzedniego zmniejszyła się o **13 osób**.
- Największą grupę w 2012r. stanowili absolwenci szkół średnich zawodowych (technika i licea zawodowe) – **931 osób**, następnie absolwenci liceów ogólnokształcących – **739 osób**. Z kolei liczba osób kończących szkoły zasadnicze zawodowe wynosiła **330 osób**, a szkół policealnych **69 osób**.
- W 2012r. nastąpił spadek liczby bezrobotnych absolwentów o **219 osób**. Powiatowy Urząd Pracy podejmował działania, które ułatwiały młodym ludziom wejście na rynek pracy, pozwoliły zwiększyć ich mobilność zawodową, a także odpowiednio zaplanować i sprecyzować ich cele zawodowe.
- Najwięcej absolwentów szkół ponadgimnazjalnych w 2012r. zdobyło wykształcenie w zawodach: **technik ekonomista, technik informatyk, technik żywienia i gospodarstwa domowego, technik ochrony środowiska, technik budownictwa, fryzjer, sprzedawca, mechanik pojazdów samochodowych, elektryk oraz stolarz**. Reprezentanci powyższych zawodów tworzyli również największą grupę wśród bezrobotnych absolwentów.
- Oferty pracy zgłaszane do tutejszego Urzędu najczęściej skierowane były do osób z wykształceniem zasadniczym zawodowym. Ponadto osoby z wyższym poziomem wykształcenia posiadają wyuczony zawód oraz doświadczenie zdobyte podczas praktyk zawodowych, co zwiększa ich szansę na znalezienia zatrudnienia.
- Prognozy na 2013r. wskazują, że liczba absolwentów szkół ponadgimnazjalnych w stosunku do przewidywanych absolwentów w 2012r. zmniejszy się o **67 osób**.
- Szacuje się, że w 2013r. wśród absolwentów najwięcej osób zdobędzie zawód: **technik ekonomista, technik informatyk, technik budownictwa, technik żywienia i gospodarstwa domowego, technik architektury**

krajobrazu, kucharz małej gastronomii, fryzjer, mechanik pojazdów samochodowych, murarz oraz sprzedawca.

- W porównaniu do 2012r. w bieżącym roku największy wzrost liczby absolwentów nastąpi w zawodach: technik mechanik - o 23 osoby, kucharz - o 21 osób, kucharz małej gastronomii - o 19 osób, murarz - o 17 osób, technik budownictwa - o 14 osób. Natomiast zmniejszy się liczba absolwentów w zawodzie: technik elektronik - o 31 osób, sprzedawca - o 16 osób, technik technologii odzieży - o 15 osób, technik ochrony środowiska - o 13 osób.
- Niektóre z zawodów reprezentowanych przez absolwentów szkół ponadgimnazjalnych znalazły się w grupie 30 zawodów, które stanowiły w 2012r. nadwyżkę, w tym m.in.: kucharz małej gastronomii, technik informatyk, malarz –tapeciarz, rzeźnik-wędliniarz, technik budownictwa, technik usług kosmetycznych, cukiernik, piekarz, blacharz samochodowy.

Opracowana część prognostyczna monitoringu zawodów deficytowych i nadwyżkowych w 2012r., pomimo że nie stanowi pełnego obrazu zjawisk zachodzących na lokalnym rynku może stać się cennym źródłem informacji do podejmowania działań, mających na celu ograniczenie zjawiska bezrobocia na rynku pracy w powiecie żywieckim.

p.o. Zastępca Dyrektora
Powiatowego Urzędu Pracy
w Żywcu
mgr Katarzyna Haręźlak

Opracowała:

Iwona Łobozek
Pośrednik pracy I stopnia

SPIS TABEL:

Tabela Nr 1

Kierunki kształcenia zawodowego w szkołach ponadgimnazjalnych w powiecie żywieckim

Tabela Nr 2

Liczba absolwentów w 2012r. z wykształceniem policealnym i średnim zawodowym

Tabela Nr 3

Liczba absolwentów w 2012r. z wykształceniem średnim ogólnokształcącym

Tabela Nr 4

Liczba absolwentów w 2012r. z wykształceniem zasadniczym zawodowym

Tabela Nr 5

Przewidywana liczba absolwentów w 2013r. z wykształceniem policealnym i średnim zawodowym

Tabela Nr 6

Przewidywana liczba absolwentów w 2013r. z wykształceniem średnim ogólnokształcącym

Tabela Nr 7

Przewidywana liczba absolwentów w 2013r. z wykształceniem zasadniczym zawodowym

SPIS WYKRESÓW:

Wykres Nr 1

Liczba absolwentów szkół ponadgimnazjalnych w latach 2010-2012

Wykres Nr 2

Poziom wykształcenia absolwentów szkół ponadgimnazjalnych w 2012r.

Wykres Nr 3

Liczba absolwentów szkół ponadgimnazjalnych w 2012r. oraz liczba bezrobotnych absolwentów zarejestrowanych w Powiatowym Urzędzie Pracy w Żywcu w 2012r.

Wykres Nr 4

Przewidywani absolwenci w 2013r. według poziomu wykształcenia